



Rýchla bezdrôtová automobilová nabíjačka s motorizovaným držiakom



TLL151301- Užívateľský manuál



INTO YOUR FUTURE

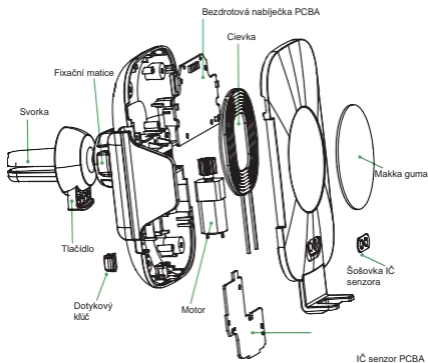
Vstupné napájanie: 9V / 1.67A, 5V / 2A
Vstupné rozhranie: USB typ-C
Výstupný výkon: adaptívny, 5W / 7.5W / 10W (max 1.2A)
Výstupný prúd: 9V / 1.2A, 5V / 1.5A
Ochrana: FOD (proti vniknutiu cudzieho predmetu), prepätie, prúdové preťaženie, prehriatie (nad 80 ° C)
Montáž: vetrací otvor, palubná doska, čelné sklo
Farebné prevedenie: čierna
Kompatibilita výrobku: rýchle nabíjanie podporované: iPhone 8/8 Plus/X/XS/XS Max/XRSamsung S9/S9+/S8/S8+/S7/S7 edge/Note8/Note9/Note5
Štandardné bezdrôtové nabíjanie pre všetky zariadenia vybavené Qi nabíjaním

Poznámka: Pre rýchle bezdrôtové nabíjanie je vyžadovaný minimálne adaptér rýchle nabíjačky QC2.0 (nie je súčasťou dodávky).

1 x bezdrôtová nabíjačka do auta a automatický držiak
1 x 1 m kábel typu C
1 x držiak
ventilácie 1 x
držiak prísavky
Rozmery produktu: 126 x 70 x 21 mm
Hmotnosť produktu: 100 g

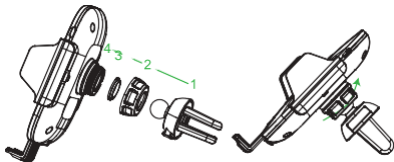
Kompatibilné zariadenie: Všetky mobilné telefóny bez štandardu Qi budú vyžadovať ďalší prijímač (nie je súčasťou dodávky)

Prehľad výrobku



Postup montáže

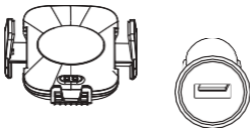
1. Montáž ventilačných otvorov



Podľa šípok nainštalujte 4 diely


Nastavte skrutkovací uzáver do najlepšieho aktívneho miesta

2. Pomocou priloženého kábla pripojte bezdrôtovú nabíjačku k adaptéru do auta



Minimálne QC2.0 rýchlonabíjací adaptér je nutný pre rýchle bezdrôtové nabíjanie (nie je súčasťou dodávky)

3. Stlačte svorkové tlačidlo na upevnenie vo vetracom otvore, nastavenie uhla a utiahnutie fixačnej matice.



4. Vložte smartfón

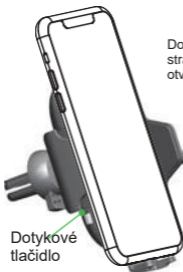


Svorky sa automaticky otvorí a uzamkne telefón.



Infračervený senzor

5. Vyjmutí smartfónu



Dotknite sa vypínača na ľavej strane, klipy sa automaticky otvoria a telefón môžete vybrať.

Poznámky

Výrobok nerozoberajte ani nevyhadzujte do ohňa alebo vody, aby ste predišli skratu.

Nepoužívajte bezdrôtovú nabíjačku vo veľmi horúcom, vlhkom alebo korozívnom prostredí.

Neumiestňujte nabíjačku príliš blízko k objektom s magnetickým prúžkom alebo čipom (občiansky preukaz, bankové karty atď.), aby ste predišli demagnetizácii.

Medzi implantovateľnými zdravotníckymi pomôckami a bezdrôtovou nabíjačkou dodržujte vzdialenosť najmenej 20 cm, aby ste predišli možnému rušeniu.

Tento výrobok nie je hračka, uchovávajte ju mimo dosahu detí, aby ste sa vyhli zbytočným nehodám.

Obrázky v tejto príručke sú náčrty, ktoré sa používajú iba na ilustráciu pokynov. Balenie obsahuje: bezdrôtovú nabíjačku, napájací kábel, používateľskú príručku.

Informácie o zneškodňovaní a recyklácii

Symbol preškrtnutého koša na vašom výrobku, batérii, literatúre alebo obale vám pripomína, že všetky elektronické výrobky a batérie musia byť na konci svojej životnosti odovzdané do miest separovaného zberu odpadu; nesmú sa likvidovať s bežným domovým odpadom. Používateľ je zodpovedný za zneškodnenie zariadenia pomocou určeného zberného miesta alebo služby na separovanú recykláciu odpadu z elektrických a elektronických zariadení (OEEZ) a batérií v súlade s miestnymi zákonmi. Správny zber a recyklácia vašich zariadení pomáha zabezpečiť, aby sa odpad z EEZ recykloval spôsobom, ktorý šetrí cenné materiály a chráni ľudské zdravie a životné prostredie, nesprávna manipulácia, náhodné rozbitie, poškodenie a/alebo nesprávna recyklácia na konci životnosti môžu byť škodlivé. pre zdravie a životné prostredie.



ABN Systems International

Str. Marinariilor, nr.29
Sector 1, Bucuresti, Romania

004.021.233.09.95

office@tellur.com
office@abnsystems.ro

www.tellur.com